



BOLETÍN DE INFORMACIONES ACCIONES

Nº

06

22 OCTUBRE 2012

Cambios recientes en la Fecundidad en Asturias

Edita: Dirección General de Salud Pública. Consejería de Sanidad del Principado de Asturias.

Redacción: J.Ramón Quirós, Virginia Menéndez, Félix Alvarez y Marisa Redondo. Inforsan. Sección Información Sanitaria Dirección General de Salud Pública

Cambios en la fecundidad en Asturias 1994-2010.

La mortalidad infantil y sus componentes están muy relacionados con la fecundidad y ésta varía rápidamente con la situación socioeconómica y de atención sanitaria de un país. Monitorizar la fecundidad es una tarea esencial de salud pública al objeto de anticipar necesidades de servicios materno-infantiles y de evaluar el perfil de riesgo obstétrico y perinatal de una población.

En este informe, extracto de uno más amplio, se repasan algunos de los cambios más relevantes ocurridos en la fecundidad en Asturias en el período 1994-2010.

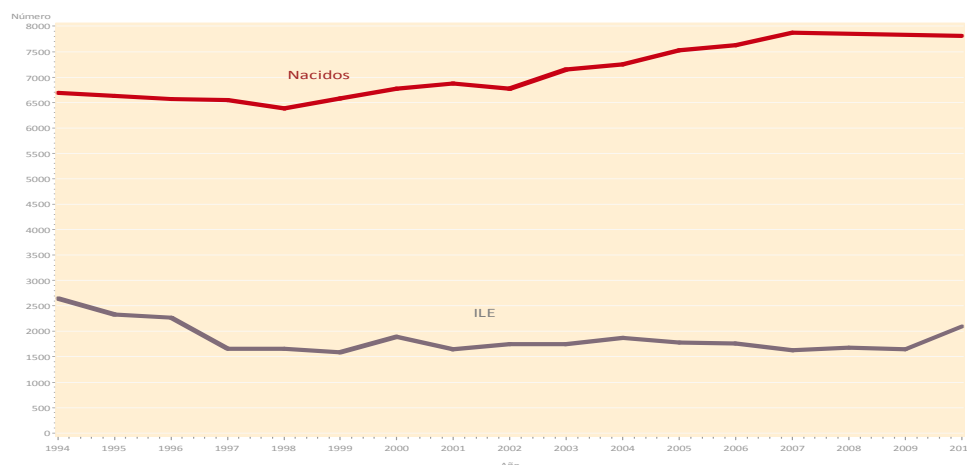
Las fuentes de datos utilizadas provienen del Movimiento Natural de la Población publicado anualmente por el Instituto Nacional de Estadística (INE), las cifras de población son las publicadas anualmente por la Sociedad Asturiana de Estudios Económicos e Industriales (SADEI) y las de interrupciones voluntarias del embarazo (ILE) por el Ministerio de Sanidad, Política Social e Igualdad (MSPSI).

1. FRENO AL INCREMENTO DE NACIMIENTOS A PARTIR DE 2009.

En Asturias la tasa de fecundidad (número de hijos nacidos por 1000 mujeres de edades comprendidas entre 15 y 49 años) comenzó un rápido descenso a partir de 1977, fecha de la despenalización de los anticonceptivos, bajando desde los 17.857 nacimientos de 1976 (tasa de fecundidad 67 nacidos por 1000 mujeres) a los 6.344 nacimientos de 1998 (tasa fecundidad de 21,40 nacidos por 1000 mujeres) donde alcanzó la cifra más baja desde el año 1939.

Desde el año 1998, los nacimientos en Asturias se han incrementado de forma constante hasta el año 2008 y a partir de ahí comienza un ligero descenso. En julio de 2010 tiene lugar la entrada en vigor de la nueva Ley de Salud Sexual y Reproductiva que cambia los criterios de acceso y la financiación de las ILE lo que incrementa ligeramente sus cifras que se habían mantenido por debajo de 2000 casos anuales desde 1996 (figura 1). Como resultado de todo ello, en Asturias en 2010 se produjeron 395 partos menos (-4,9%) y 447 nacidos menos (-5,4%) que en 2009.

Figura 1. Evolución del número de nacimientos y de interrupciones legales del embarazo (ILE) en mujeres residentes en Asturias 1994-2010.



Fuente: Elaboración Inforsan a partir de datos INE y MSPSI.



BOLETÍN DE INFORMACIONES

Nº 06

22 OCTUBRE 2012

Cambios recientes en la fecundidad en Asturias

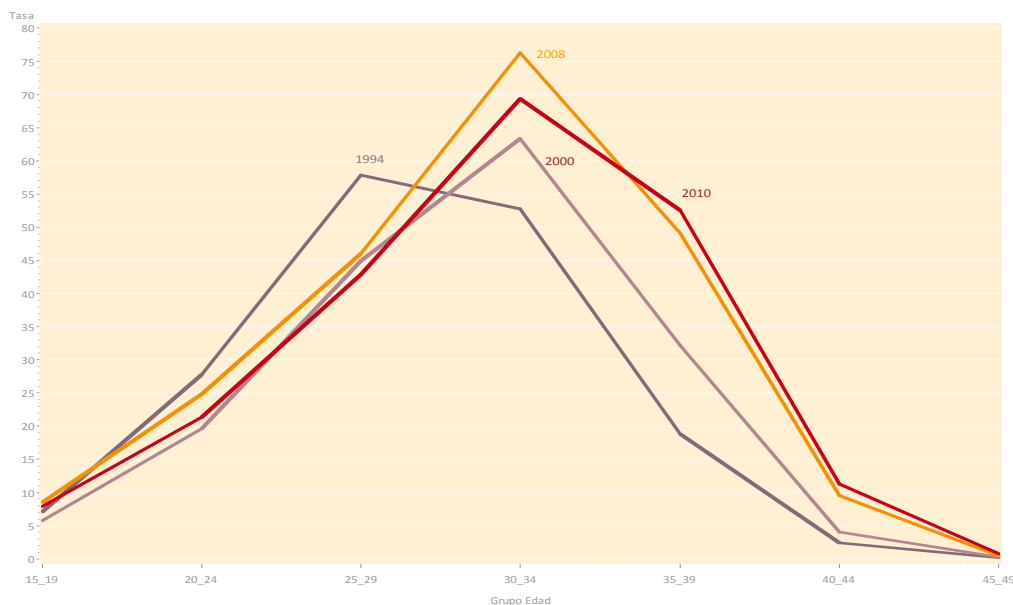
Edita: Dirección General de Salud Pública. Consejería de Sanidad del Principado de Asturias.

Elaboración: J.Ramón Quirós, Virginia Menéndez, Félix Alvarez y Marisa Redondo. Inforsan. Sección de Información Sanitaria. Dirección General de Salud Pública.

2. INCREMENTO DE LA FECUNDIDAD EN MAYORES DE 30 AÑOS. CAIDA EN MENORES DE 30 AÑOS.

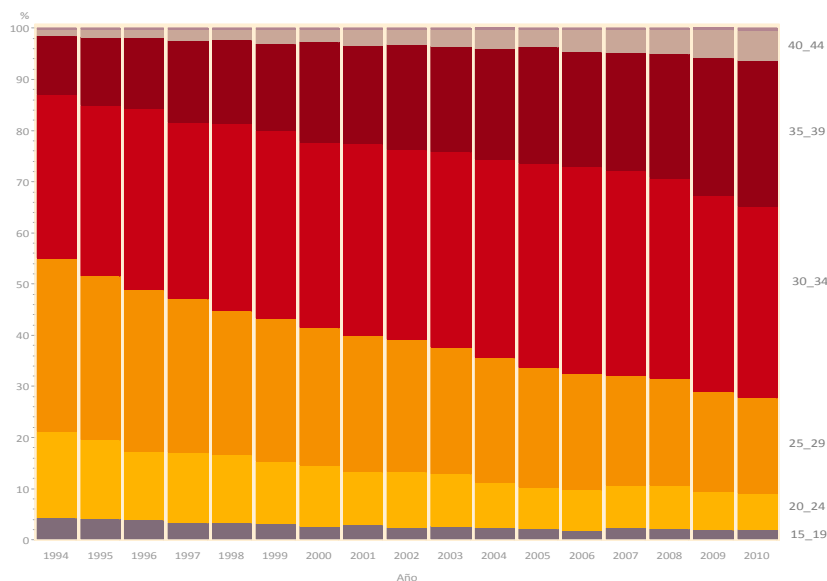
Desde 1994, las tasas de fecundidad en las mujeres mayores de 30 años se han incrementado de manera notable. Por debajo de esa edad han bajado. Mientras que a partir de 2008 las tasas de fecundidad han descendido en mujeres de entre 20 y 34 años las de 35 y más años se han seguido incrementando.

Figura 2. Tasas de fecundidad por grupo de edad (x 1000 mujeres). Asturias 1994-2010 (años seleccionados).



Fuente: Elaboración Inforsan a partir de datos INE y SADEI.

Figura 3. Porcentaje de nacidos según grupo de edad de la madre Asturias 1994-2010.



Fuente: Elaboración Inforsan a partir de datos INE y SADEI.



BOLETÍN DE INFORMACIONES

Nº

06

22 OCTUBRE 2012

Cambios recientes en la fecundidad en Asturias

Edita: Dirección General de Salud Pública. Consejería de Sanidad del Principado de Asturias.

Elaboración: J.Ramón Quirós, Virginia Menéndez, Félix Alvarez y Marisa Redondo. Inforsan. Sección de Información Sanitaria. Dirección General de Salud Pública.

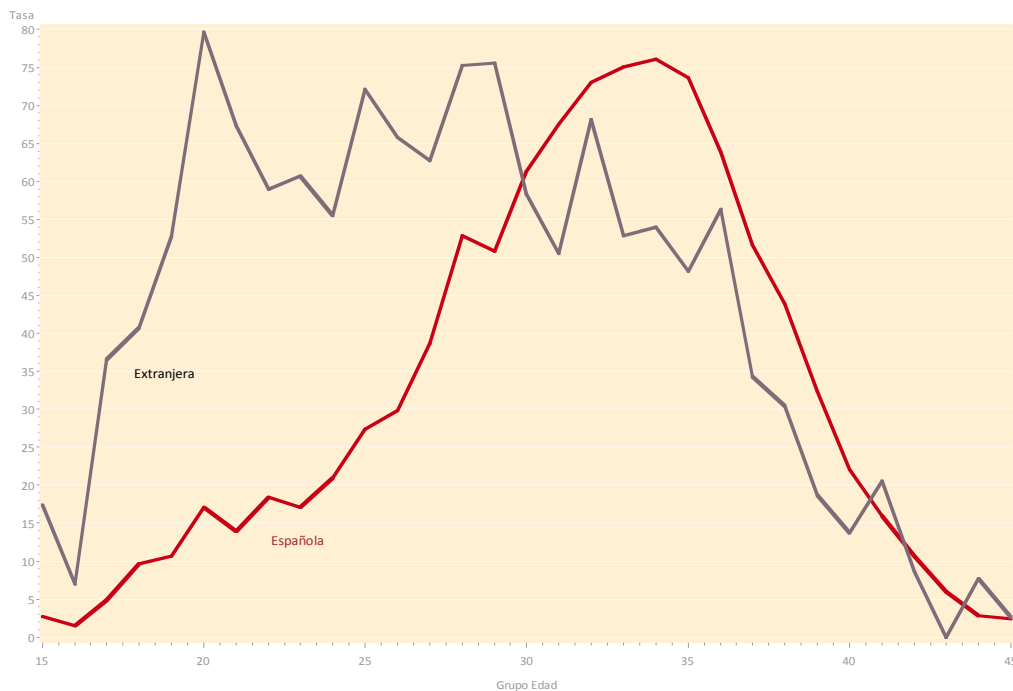
Debido a ello, el porcentaje de nacidos de madres con edad superior a 30 años ha pasado de un 45% en 1994 a un 67% en 2010 (figura 3), año en el que los nacidos de madres con edades superiores o iguales a 40 años alcanza ya el 6,3% de los nacidos

Un 6,3% de los nacidos son de madres con edades superiores o iguales a 40 años.

3. INCREMENTO DE MADRES DE NACIONALIDAD EXTRANJERA.

Las mujeres extranjeras residentes en Asturias tienen una fecundidad en menores de 30 años mucho más elevada que las de nacionalidad española (figura 4).

Figura 4. Tasas de fecundidad en mujeres residentes en Asturias en 2010 según nacionalidad (Tasas por 1000 mujeres 15-49 años).



Fuente: Elaboración Inforsan a partir de datos INE.

Esto hace que en 2010 la edad media de la madres de nacionalidad española fue de 32,1 años (31,1 en el caso del primer hijo) y de 28,1 años en las extranjeras (25,9 en el caso del primer hijo).

En todo el período, los nacimientos de madres de nacionalidad extranjera han ido ganando peso relativo en el volumen de nacimientos en Asturias pasando del 1,6% en 1996 al 10,2% en 2010.

BOLETÍN DE INFORMACIONES

Nº 06

22 OCTUBRE 2012

Cambios recientes en la fecundidad en Asturias

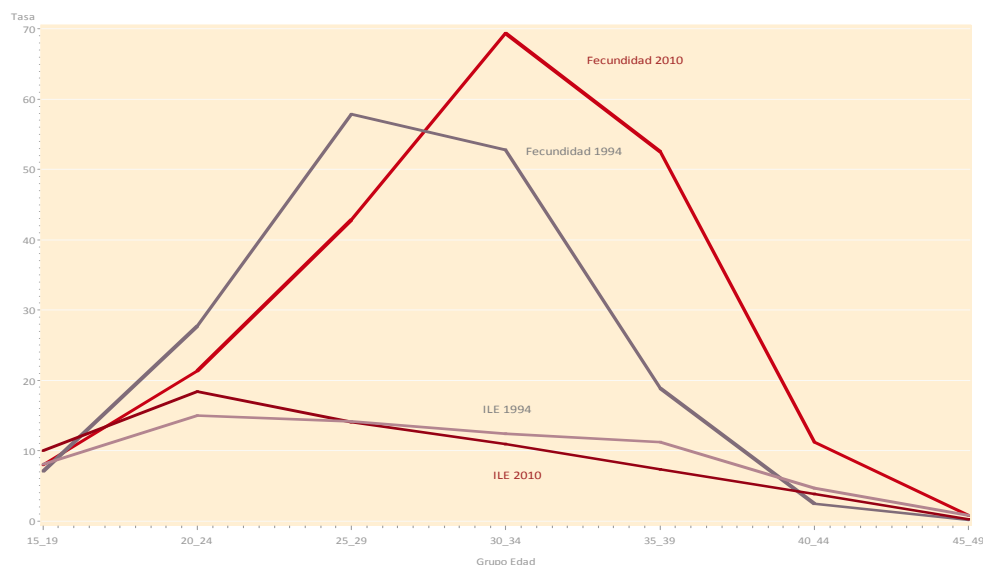
Edita: Dirección General de Salud Pública. Consejería de Sanidad del Principado de Asturias.

Elaboración: J.Ramón Quirós, Virginia Menéndez, Félix Alvarez y Marisa Redondo. Inforsan. Sección de Información Sanitaria. Dirección General de Salud Pública.

4. CAMBIOS EN LAS TASAS DE INTERRUPTIONES VOLUNTARIAS DEL EMBARAZO SEGUN EDAD.

En el período 1994-2010 las tasas de ILE descendieron en mujeres de 30 años y más y aumentaron en menores de 25 años aunque el número de ILE en 2010 en cada grupo de edad es inferior al observado en 1994 .

Figura 5. Tasas de ILE y de fecundidad por grupo de edad en 1994 y 2010. Asturias.



Fuente: Elaboración Inforsan a partir de datos INE, SADEI y MSPSI .

Esto hace que en 2010 se registren más nacidos que ILE en el grupo de mayores de 40 años (razón abortos/embarazos de 0,34) mientras que en 1994 era al revés (razón 1,90). Por el contrario en las edades jóvenes sucede al contrario. El número de abortos por cada nacido ha subido registrándose más ILE que nacidos en menores de 20 años (razón 1,26) y 0,86 abortos por cada nacido en el grupo de mujeres de entre 20 y 24 años.

En 2010 se ha objetivado un incremento en las tasas de aborto en todos los grupos de edad con excepción de las mayores de 45 años.

5. ASTURIAS SIGUE PRESENTANDO EL MENOR INDICE SINTETICO DE FECUNDIDAD DE ESPAÑA Y DE EUROPA.

El índice sintético de fecundidad (número medio de hijos por mujer entre 15-49 años) en Asturias continúa siendo, al igual que en 1994, el más bajo de España (figura 6), aunque ha subido de 0,83 a 1,03 en este período.

En 2010 este índice entre las mujeres asturianas de nacionalidad española fue de 1,0 frente al 1,35 de las asturianas de nacionalidad extranjera.

También es muy inferior al publicado para la Unión Europea de los 27 que fue de 1,59 en 2009 y lejos de los más bajos publicados en 2010 (Estonia 1,17; Hungría 1,25 y Portugal 1,32).

BOLETÍN DE INFORMACIONES

Nº 06

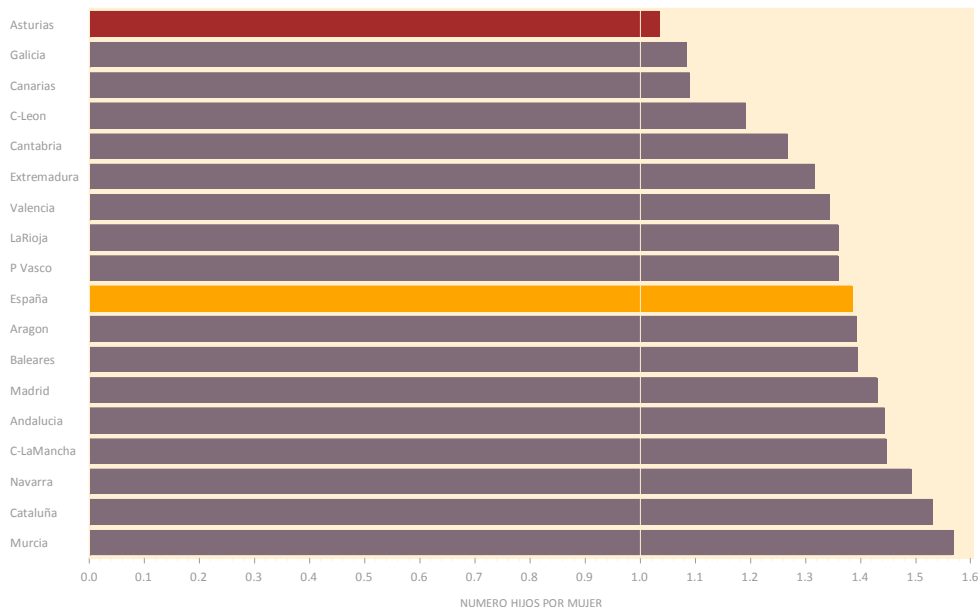
22 OCTUBRE 2012

Cambios recientes en la fecundidad en Asturias

Edita: Dirección General de Salud Pública. Consejería de Sanidad del Principado de Asturias.

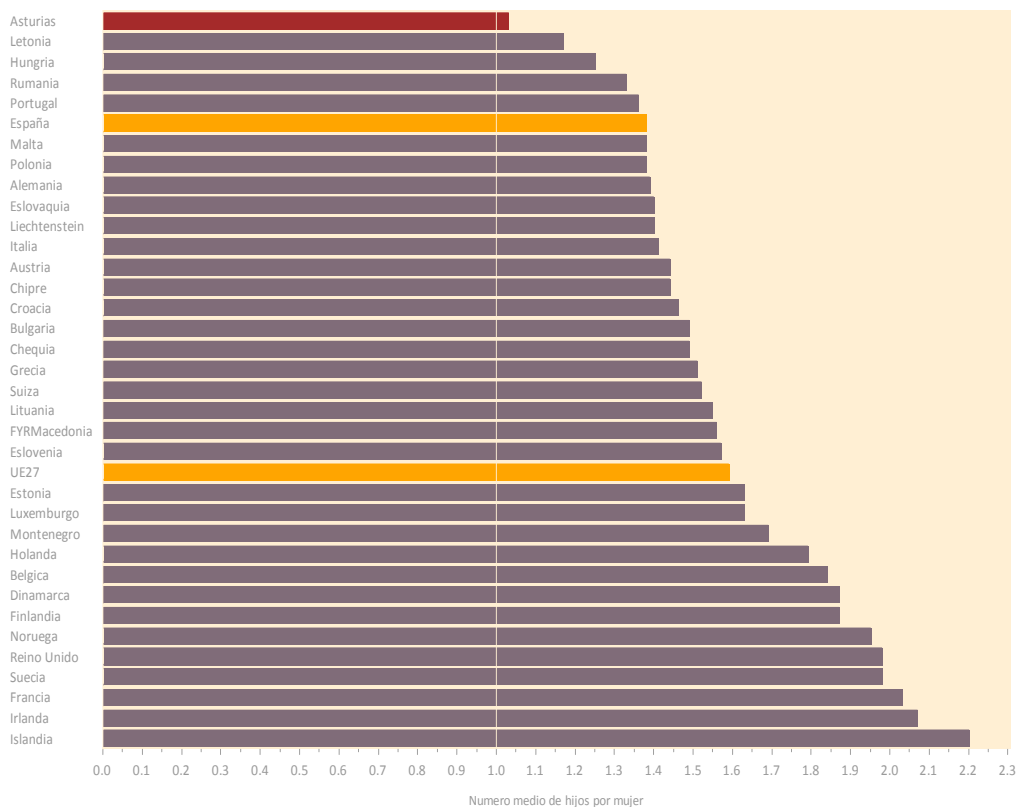
Elaboración: J.Ramón Quirós, Virginia Menéndez, Félix Alvarez y Marisa Redondo. Inforsan. Sección de Información Sanitaria. Dirección General de Salud Pública.

Figura 6. Número medio de hijos por mujer en Comunidades Autónomas españolas 2010.



Fuente: Elaboración Inforsan a partir de datos INE.

Figura 7. Número medio de hijos por mujer en diversos países europeos y Asturias 2010.



Fuente: Elaboración Inforsan a partir de datos Eurostat



BOLETÍN DE INFORMACIONES

Nº

06

22 OCTUBRE 2012

Cambios recientes en la fecundidad en Asturias

Edita: Dirección General de Salud Pública. Consejería de Sanidad del Principado de Asturias.

Elaboración: J.Ramón Quirós, Virginia Menéndez, Félix Alvarez y Marisa Redondo. Inforsan. Sección de Información Sanitaria. Dirección General de Salud Pública.

Ideas Claves:

La fecundidad que había venido ascendiendo en Asturias desde 1998 ha empezado a descender a partir de 2009 coincidiendo con el inicio de la crisis económica. En 2010 se han registrado 447 nacidos menos que en 2009, cifra superior al número de nacimientos ocurridos ese año en las maternidades de Jarrio, Cangas del Narcea, Mieres o Arriendas.

Asturias sigue manteniendo en 2010 el menor número de hijos por mujer (1,03) de las Comunidades Autónomas y de los países europeos a pesar del incremento del número de partos en mujeres de nacionalidad extranjera.

Este descenso es a costa principalmente de los partos entre las mujeres menores de 35 años. En este grupo de edad también se ha objetivado un incremento de las tasas de ILE en 2010.

Como consecuencia se incrementa el porcentaje de nacidos de madres mayores de 35 años con el consiguiente aumento relativo de partos pretérmino, partos múltiples y de mayores riesgos para la madre y el feto. Es decir, menos partos pero de mayor riesgo.

De continuar esta tendencia sería prudente valorar cómo organizar la atención maternoinfantil en Asturias para asegurar la calidad de la atención en partos de mayor riesgo y una atención neonatal adecuada a mayor proporción de nacidos pretérmino.

Informe descargable desde:



Información adicional:

